




# D-Bind™


Ureteral Access sheath holder

ディーバインド尿管アクセスシースホルダー




D-Bind™はf-URS処置具として使用される尿管アクセスシースを保持する目的に開発されたアクセスシースホルダーです。

- ・2つのD-Bind™クリップが手術用ドレープに対して安定した固定を実現します。
- ・シースクリップはクリアアジャスタを軸として構成するワイドとクレーン、2つのアームの広い可動域により尿管アクセスシースをしっかりと保持し、軟性尿管鏡操作をサポートします。



### 1 D-Bind™のセットアップ



D-Bind™を滅菌包装から取り出し、各クリップのホルド位置をあらかじめ想定し、2つのアームを変形・調整しセットアップしておきます。

### 2 D-Bind™クリップによる手術用ドレープへの固定



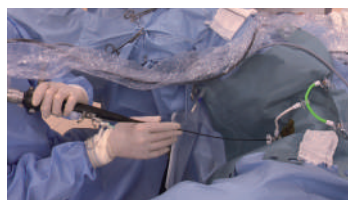
尿管アクセスシース挿入後、D-Bind™クリップを尿管アクセスシースの位置とクレーンアームとの距離を確認しながら体表面にフラットになるように手術用ドレープに固定します。

### 3 シースクリップによる尿管アクセスシースの固定



挿入された尿管アクセスシースの固定可能な部位にクリアアジャスタに接続されたクレーンアームのカーブ形状を調整しながらシースクリップでシースを固定します。

### 4 尿管アクセスシースの保持確認とf-URS開始



D-Bind™が手術用ドレープに固定され尿管アクセスシースが適切に保持できていることを確認し、f-URSを開始します。

## ORDERING INFORMATION

製品名：D-Bind™

カタログ番号：DB0001

入り数：5本/中箱（大箱は50本、5本入り中箱が10箱）

規格：1本/袋（EOG滅菌）・有効期限：滅菌日から3年・全長：30cm（セットアップ前）

アクセスシース側：小クリップ（最大開口7mm） / 手術用ドレープ側：大クリップ（最大開口3cm）

#### 使用上の注意（再滅菌、分解、組立不可）

- ・本製品はディスポーザブルのため繰り返し使用できません。
- ・本製品は内視鏡を保持する目的には使用できません。
- ・本製品は可動させる事によりf-URS処置具の保持をするもので、それ以外には使用できません。
- ・突起部で手袋を傷つけたり、強い力を加えると壊れたり、破損部でけがをする恐れがありますので、取り扱いには十分ご注意ください。

・事前に必ずユーザーガイドを読み、本製品の使用目的、使用上の注意を守り、使用方法に従って正しくご使用ください。  
・製品の仕様・形状等は、改良等の理由により予告なく変更する場合がございますので、あらかじめご了承ください。



ウェブサイトでは製品詳細、使用方法を動画でご覧いただけます。

販売元  
株式会社メディコン

本社 大阪市中央区平野町2丁目5-8 ☎0120-036-541

[crbard.jp](http://crbard.jp)

